





SMERIGLIATRICE ANGOLARE CARDINALE TOP LINE

| | | | |
|---|---|------------------------------|-------------------------|
|  | 02030 | <i>Cardinale</i> Top line | 002 CATEGORIA |
| | <p>Tensione: 230 V/50 HZ. Potenza: 900 W. Velocità a vuoto: 11000 giri/min. Diametro: 115 mm. Filettatura del mandrino della smerigliatrice: M14. Confezione: scatola dei colori Accessori: 1 set di spazzole di carbone, 1 chiave inglese, 1 protezione di protezione, 1 impugnatura ausiliaria.</p> | | |


| Codice | Descrizione | UM | MV | CF | Rif.For. |
|---------|---------------------|----|----|----|----------|
| 0203002 | Ø 115 mm - 900 Watt | PZ | 1 | 1 | |

LAMA PER LEGNO DI RICAMBIO PER SEGHEGNETTO ALTERNATIVO 'CARDINALE TOPLINE'

| | | | |
|---|-----------------------------------|------------------------------|-------------------------|
|  | 02024 | <i>Cardinale</i> Top line | 002 CATEGORIA |
| | <p>In acciaio. Attacco Bosch.</p> | | |


| Codice | Descrizione | UM | MV | CF | Rif.For. |
|---------|------------------------|----|----|----|----------|
| 0202402 | 100 mm - conf. 2 pezzi | CF | 1 | 1 | |

SMERIGLIATRICE ANGOLARE 230 CARDINALE TOP LINE

| | | | |
|--|--|------------------------------|-------------------------|
|  | 02034 | <i>Cardinale</i> Top line | 002 CATEGORIA |
| | <p>Tensione: 230 V/50 HZ. Potenza: 2350 W. Velocità a vuoto: 6500 giri/min. Diametro: 230 mm. Filettatura del mandrino della smerigliatrice: M14. Impugnatura posteriore rotante Confezione: scatola dei colori Accessori: 1 set di spazzole in carbone, 1 chiave inglese, 1 protezione di protezione, 1 impugnatura ausiliaria.</p> | | |

| Codice | Descrizione | UM | MV | CF | Rif.For. |
|---------|----------------------|----|----|----|----------|
| 0203402 | Ø 230 mm - 2350 Watt | PZ | 1 | 1 | |

LAMA PER FERRO DI RICAMBIO PER SEGHEGNETTO ALTERNATIVO 'CARDINALE TOPLINE'

| | | | |
|---|-----------------------------------|------------------------------|-------------------------|
|  | 02026 | <i>Cardinale</i> Top line | 002 CATEGORIA |
| | <p>In acciaio. Attacco Bosch.</p> | | |


| Codice | Descrizione | UM | MV | CF | Rif.For. |
|---------|-----------------------|----|----|----|----------|
| 0202602 | 76 mm - conf. 2 pezzi | CF | 1 | 1 | |

MISCELATORE CARDINALE TOP LINE

| | | | |
|--|---|------------------------------|-------------------------|
|  | 02038 | <i>Cardinale</i> Top line | 002 CATEGORIA |
| | <p>Tensione nominale: 220-240V~50/60Hz. Potenza in ingresso: 1600 W. Velocità: I: 250-500 giri/min Velocità II: 400-800 giri/min Inclusa frusta di miscelazione: 140x590mm. Volume di miscelazione: 85 litri. Connessione utensile: innesto a vite con inserto M14. La doppia velocità e il selettore del cambio si impostano senza intoppi. Rimozione facile del mixer. Funzione soft start elettronico.</p> | | |


| Codice | Descrizione | UM | MV | CF | Rif.For. |
|---------|-------------|----|----|----|----------|
| 0203802 | 1600 Watt | PZ | 1 | 1 | |

SEGA CIRCOLARE CARDINALE TOP LINE

| | | | |
|---|--|------------------------------|-------------------------|
|  | 02020 | <i>Cardinale</i> Top line | 002 CATEGORIA |
| | <p>Motore da 1200 Watt. Lama di 180mm TCT a 24 denti. Velocità a vuoto 5000(giri/min). Capacità di taglio di 63mm a 90°, 43mm a 45°. In dotazione: 1 lama, guida parallela e una chiave.</p> | | |


| Codice | Descrizione | UM | MV | CF | Rif.For. |
|---------|-------------|----|----|----|----------|
| 0202002 | 1200 Watt | PZ | 1 | 1 | |

LEVIGATRICE ORBITALE CARDINALE TOP LINE

| | | | |
|---|---|------------------------------|-------------------------|
|  | 02016 | <i>Cardinale</i> Top line | 002 CATEGORIA |
| | <p>Tensione/Frequenza: 230V/50Hz. Potenza in ingresso: 300 Watt. Velocità a vuoto: 6000-12000 opm. Dimensioni del cuscinetto: 230 * 115 mm. Base in alluminio Morsetto a strappo. Accessori: scatola per la polvere da 1pz; carta abrasiva da 1 pz.</p> | | |


| Codice | Descrizione | UM | MV | CF | Rif.For. |
|---------|-------------|----|----|----|----------|
| 0201602 | 300 Watt | PZ | 1 | 1 | |

DISCO DI RICAMBIO PER SEGA CIRCOLARE CARDINALE TOP LINE

| | | | |
|--|--|------------------------------|-------------------------|
|  | 02021 | <i>Cardinale</i> Top line | 002 CATEGORIA |
| | <p>Compatibile con la sega circolare cod. 5747602.</p> | | |


| Codice | Descrizione | UM | MV | CF | Rif.For. |
|---------|---------------------|----|----|----|----------|
| 0202102 | Ø 185 mm - 24 denti | PZ | 1 | 1 | |

SCATOLA RACCOGLI POLVERE CON FILTRO PER LEVIGATRICE ORBITALE CARDINALE TOP LINE

| | | | |
|---|---|------------------------------|-------------------------|
|  | 02018 | <i>Cardinale</i> Top line | 002 CATEGORIA |
| | <p>Compatibile con il cod. 5746002.</p> | | |


| Codice | Descrizione | UM | MV | CF | Rif.For. |
|---------|-------------|----|----|----|----------|
| 0201802 | | PZ | 1 | 1 | |

TERMOSSOFIATORE CARDINALE TOP LINE

| | | | |
|--|--|------------------------------|-------------------------|
|  | 02054 | <i>Cardinale</i> Top line | 002 CATEGORIA |
| | <p>Potenza in ingresso: 2000 W. Temperatura: I: 60-350 II: 60-600. Uscita aria: I:300L/min II:500L/min. Spina VDE.</p> | | |


| Codice | Descrizione | UM | MV | CF | Rif.For. |
|---------|-------------|----|----|----|----------|
| 0205402 | 2000 Watt | PZ | 1 | 1 | |

SEGHEGNETTO ALTERNATIVO CARDINALE TOP LINE

| | | | |
|---|--|------------------------------|-------------------------|
|  | 02022 | <i>Cardinale</i> Top line | 002 CATEGORIA |
| | <p>Tensione/Frequenza: 230 V/50 HZ. Potenza in ingresso: 850 W. Lunghezza della corsa: 20 mm. Velocità a vuoto: 800-3000 corse/min. Taglio smussato: 0-45°. Impostazione orbitale: 4 sezioni. Capacità di taglio: legno: 100 mm/metallo: 10 mm. Con laser e Base in alluminio. Accessori: 1 set di spazzole di carbone, una chiave esagonale, 1 guida parallela.</p> | | |

| Codice | Descrizione | UM | MV | CF | Rif.For. |
|---------|-------------|----|----|----|----------|
| 0202202 | 850 Watt | PZ | 1 | 1 | |

UGELLI DI RICAMBIO PER TERMOSSOFIATORE CARDINALE TOP LINE

| | | | |
|--|---|------------------------------|-------------------------|
|  | 02056 | <i>Cardinale</i> Top line | 002 CATEGORIA |
| | <p>Compatibile con il cod. 0205402.</p> | | |

| Codice | Descrizione | UM | MV | CF | Rif.For. |
|---------|-------------|----|----|----|----------|
| 0205602 | 4 pezzi | CF | 1 | 1 | |