




## SERRATURA A DOPPIA MAPPA ART. 20.530 MOTTURA



### 10022



**A03**  
CATEGORIA

Tripla con mezzo giro, apertura interna con chiave, 4 mandate, corsa chiavistelli mm.40, corsa aste mm.17. Scatola verniciata mm.132x146x30.

Codice	Descrizione	U/M	M/V	CF	Rif.For.
1002202	E63 Dx	PZ	1	1	20530VDDMX
1002204	E63 Sx	PZ	1	1	20530VSDMX

## COPPIA ASTE ART. 93.291 MOTTURA



### 10028




**A03**  
CATEGORIA

Mm.10x20 con terminale Ø 18, registrabili da cm.70 a cm.131. Per serratura art.30.436.

Codice	Descrizione	U/M	M/V	CF	Rif.For.
1002802		CP	1	1	93291V000

## SERRATURA A DOPPIA MAPPA ART. 20.540 MOTTURA



### 10120



**A03**  
CATEGORIA

Quintuplice senza mezzo giro. 4 Mandate, corsa chiavistelli Ø 40 mm. Corsa aste mm. 17. Interasse mm. 25. Dimensione scatola mm 132x146. In dotazione 3 chiavi.

Codice	Descrizione	U/M	M/V	CF	Rif.For.
1012002	E63 Dx	PZ	1	1	20540VDDMJ
1012004	E63 Sx	PZ	1	1	20540VSDMJ

## POMPA-CILINDRO ESTERNA Ø 30 ART. 91.284 MOTTURA



### 10030




**A03**  
CATEGORIA

Ricambio per serratura art.30.416-30.436. Corredata di 3 chiavi e mostrina esterna.

Codice	Descrizione	U/M	M/V	CF	Rif.For.
1003002	60 mm	PZ	1	1	91284D600 E

## SERRATURA A POMPA ART. 30.620 MOTTURA



### 10032



**A03**  
CATEGORIA

Tripla, apertura interna con chiave, pompa-cilindro Ø 30 esterna lunghezza mm.60, corsa chiavistelli mm.40, corsa aste mm.17. Scatola verniciata mm.132x146x30.

Codice	Descrizione	U/M	M/V	CF	Rif.For.
1003202	E63 Dx	PZ	1	1	30620VD60XE
1003204	E63 Sx	PZ	1	1	30620VS60XE

## SERRATURA A DOPPIA MAPPA ART. 20.550 MOTTURA



### 10122



**A03**  
CATEGORIA

Quintuplice con mezzo giro. 4 Mandate, corsa chiavistelli Ø 40 mm. Corsa aste mm. 17. Interasse mm. 25. Dimensione scatola mm 132x146. In dotazione 3 chiavi.

Codice	Descrizione	U/M	M/V	CF	Rif.For.
1012202	E63 Dx	PZ	1	1	20550VDDMJ
1012204	E63 Sx	PZ	1	1	20550VSDMJ

## SERRATURA A POMPA ART. 30.621 MOTTURA



### 10034



**A03**  
CATEGORIA

Tripla, apertura interna con pomolo, pompa-cilindro Ø 30 esterna lunghezza mm.60, corsa chiavistelli mm.40, corsa aste mm.17. Scatola verniciata mm.132x146x30.

Codice	Descrizione	U/M	M/V	CF	Rif.For.
1003402	E63 Dx	PZ	1	1	30621VD60XE
1003404	E63 Sx	PZ	1	1	30621VS60XE

## SERRATURA A POMPA ART. 30.416 MOTTURA



### 10024



**A03**  
CATEGORIA

Laterale con mezzo giro, apertura interna con chiave, pompa-cilindro Ø 30 esterna lunghezza mm.60, corsa chiavistelli mm.24. Scatola verniciata bronzo mm.80x152x30.

Codice	Descrizione	U/M	M/V	CF	Rif.For.
1002402	E42 Dx	PZ	1	1	30416VD60 E
1002404	E42 Sx	PZ	1	1	30416VS60 E

## SERRATURA A POMPA ART. 30.436 MOTTURA



### 10026



**A03**  
CATEGORIA

Tripla con mezzo giro, apertura interna con chiave, pompa-cilindro Ø 30 esterna lunghezza mm.60, corsa chiavistelli mm.24, corsa aste mm.16. Scatola verniciata bronzo mm.80x152x30.

Codice	Descrizione	U/M	M/V	CF	Rif.For.
1002602	E42 Dx	PZ	1	1	30436VD60XE
1002604	E42 Sx	PZ	1	1	30436VS60XE

## SERRATURA A POMPA ART.30.630 MOTTURA



### 10036



**A03**  
CATEGORIA

Tripla con mezzo giro, apertura interna con chiave, pompa-cilindro Ø 30 esterna lunghezza mm.60, corsa chiavistelli mm.40, corsa aste mm.17. Scatola verniciata mm.132x146x30.

Codice	Descrizione	U/M	M/V	CF	Rif.For.
1003602	E63 Dx	PZ	1	1	30630VD60XE
1003604	E63 Sx	PZ	1	1	30630VS60XE