



TASSELLO CON OCCHIOLO CHIUSO

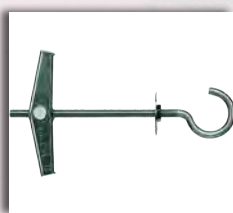


27074 **fischer**  **I01**
CATEGORIA

In acciaio con cono di espansione in acciaio, vite metrica e alette anti-rotazione che impediscono al tassello di ruotare all'interno del foro.

Codice	Descrizione	UM/MV/CF	Rif.For.
2707402	SBS 9/3 - Ø 9x45 mm	PZ 50 50	500413

ANCORA A SOFFITTO CON OCCHIOLO APERTO



27112 **fischer**  **I01**
CATEGORIA

A molla (si espande all'interno di qualsiasi cavità grazie alla forza della molla). In acciaio zincocromato. Adatti per supporti forati e lastre di vari spessori.

Codice	Descrizione	UM/MV/CF	Rif.For.
2711202	KDH 4	PZ 25 25	80184

TASSELLO CON VITE

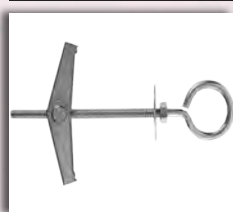


27076 **fischer**  **I01**
CATEGORIA

In acciaio con cono di espansione in acciaio, vite metrica e alette anti-rotazione che impediscono al tassello di ruotare all'interno del foro. Vite TSC taglio combinato.

Codice	Descrizione	UM/MV/CF	Rif.For.
2707602	SBS 9/4 - Ø 9x45 mm	PZ 100 100	500414

ANCORA A SOFFITTO CON OCCHIOLO CHIUSO




27114 **fischer**  **I01**
CATEGORIA

A molla (si espande all'interno di qualsiasi cavità grazie alla forza della molla). In acciaio zincocromato. Adatti per supporti forati e lastre di vari spessori.

Codice	Descrizione	UM/MV/CF	Rif.For.
2711402	KDO 4	PZ 50 50	501468

TASSELLO CON VITE DOPPIA M5




27078 **fischer**  **I01**
CATEGORIA

In acciaio con cono di espansione in acciaio, vite metrica e alette anti-rotazione che impediscono al tassello di ruotare all'interno del foro.

Codice	Descrizione	UM/MV/CF	Rif.For.
2707802	SBS 9/5 M5 - Ø 9x45 mm	PZ 50 50	500415

ANCORA A SOFFITTO CON BARRA E DADI



27116 **fischer**  **I01**
CATEGORIA

A molla (si espande all'interno di qualsiasi cavità grazie alla forza della molla). In acciaio zincocromato. Adatti per supporti forati e lastre di vari spessori.

Codice	Descrizione	UM/MV/CF	Rif.For.
2711602	KDD 4	PZ 50 50	501463

TASSELLO CON VITE DOPPIA M6



27080 **fischer**  **I01**
CATEGORIA

In acciaio con cono di espansione in acciaio, vite metrica e alette anti-rotazione che impediscono al tassello di ruotare all'interno del foro.

Codice	Descrizione	UM/MV/CF	Rif.For.
2708002	SBS 9/5 M6 - Ø 9x45 mm	PZ 50 50	500424

ANCORA A SOFFITTO CON OCCHIOLO APERTO



27118 **fischer**  **I01**
CATEGORIA

A gravità (provvisto di traversina ribaltabile che si blocca automaticamente all'interno della cavità). In acciaio zincocromato. Adatti per supporti forati e lastre di vari spessori.

Codice	Descrizione	UM/MV/CF	Rif.For.
2711802	KDH 6	PZ 20 20	80186

TASSELLO CON GANCIO CORTO

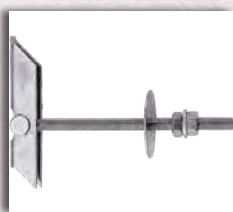


27082 **fischer**  **I01**
CATEGORIA

In acciaio con cono di espansione in acciaio, vite metrica e alette anti-rotazione che impediscono al tassello di ruotare all'interno del foro.

Codice	Descrizione	UM/MV/CF	Rif.For.
2708201	SBS 9/8 - Ø 9x45 mm	PZ 100 100	500418

ANCORA A SOFFITTO CON BARRA E DADI




27120 **fischer**  **I01**
CATEGORIA

A gravità (provvisto di traversina ribaltabile che si blocca automaticamente all'interno della cavità). In acciaio zincocromato. Adatti per supporti forati e lastre di vari spessori.

Codice	Descrizione	UM/MV/CF	Rif.For.
2712002	KD 6	PZ 25 25	80185

ANCORA A SOFFITTO CON DADO




27110 **fischer**  **I01**
CATEGORIA

A molla (si espande all'interno di qualsiasi cavità grazie alla forza della molla). In acciaio zincocromato. Adatti per supporti forati e lastre di vari spessori. Dado ottone zigrinato taglio cacciavite.

Codice	Descrizione	UM/MV/CF	Rif.For.
2711002	KD 4	PZ 25 25	80183

TASSELLO BASCULANTE 'DUOTEC'



27130 **fischer**  **I01**
CATEGORIA

In nylon bicomponente rinforzato con fibra di vetro e collare per elevati carichi di trazione e taglio. Idoneo per installazione non passante di carichi elevati in pannelli di cartongesso, utilizzabile anche come fissaggio a espansione per fori in materiali pieni come calcestruzzo o legno.

Codice	Descrizione	UM/MV/CF	Rif.For.
2713002	Ø foro 10 mm	PZ 25 25	540177
2713004	Ø foro 12 mm	PZ 25 25	544596