

Cilindri

Catalogo 2024



Cilindri



Cilindri 500 a profilo europeo	pag. 97
Cilindri 1000 a profilo europeo	pag. 99
Cilindri 1500 a profilo europeo	pag. 101
Cilindri 2000 a profilo europeo	pag. 103
Cilindri ovali	pag. 105
Cilindri da applicare	pag. 107
Serrature per mobili	pag. 108



L'invenzione e lo sviluppo della serratura a cilindro Yale rappresentano una storia di successo tecnico e imprenditoriale davvero unica che ha rivoluzionato la tecnologia delle chiusure, fin dal 1840.

La nostra gamma di cilindri e serrature per mobili offre diversi livelli di sicurezza per aumentare la protezione della vostra casa da tentativi di effrazioni. Disponibili in varie tipologie e dimensioni, i cilindri Yale sono progettati con precisione per durare nel tempo e presentano un'elevata resistenza alle principali forme di aggressione.

Scopri la piattaforma Yale: sicurezza e protezione alla portata di tutti.

Composizione del codice

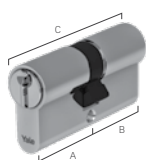
YC05	1	KD	2727	0	3	N	1
Famiglia prodotti <ul style="list-style-type: none"> • YC05 - Yale 500 • YC10 - Yale 1000 • YC15 - Yale 1500 • YC20 - Yale 2000 	Tipo cilindro <ul style="list-style-type: none"> • 1 Doppio • 2 Mezzo • 3 Codolo • 4 Pomolo 	Esecuzione chiave <ul style="list-style-type: none"> • KD • KA (da ordinare) 	Dimensioni <ul style="list-style-type: none"> • Esterno / Interno 	Num. chiavi cantiere <ul style="list-style-type: none"> • 0 • 1 	Num. chiavi padronali <ul style="list-style-type: none"> • 3 • 4 • 5 	Finitura <ul style="list-style-type: none"> • N - Nichelato • O - Ottone • B - Nero • C - Cromato 	Scatola <ul style="list-style-type: none"> • 1 - Carta

Cilindro Yale 500 a profilo europeo



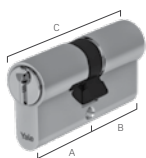
Caratteristiche:

- Livello di protezione standard 5 pin.
- Chiave verticale.
- 3 chiavi fornite.
- Anti-picking.
- Disponibile in doppio cilindro frizionato, cilindro con pomolo, cilindro predisposto pomolo, mezzo cilindro.
- Finiture: nichel satinato, nero*, ottone*, cromato*.
- Disponibile esecuzione chiave in KA: sostituire nel codice KD con KA.
- Disponibile kit componenti di cifratura: cod. YALE500LS.



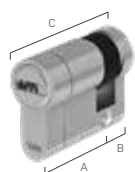
Doppio cilindro frizionato

Codice	Descrizione	Chiave cantiere	A (mm) Lato interno	B (mm) Lato esterno	C (mm) Lunghezza tot.	Chiave
YC051KD272703B1	Y500 OTT KD 27/27 FRI 3CH	No	27	27	54	YC0500KB
YC051KD272703N1	Y500 NIC KD 27/27 FRI 3CH	No	27	27	54	
YC051KD273003N1	Y500 NIC KD 27/30 FRI 3CH	No	27	30	57	
YC051KD273503B1	Y500 OTT KD 27/35 FRI 3CH	No	27	35	62	
YC051KD273503N1	Y500 NIC KD 27/35 FRI 3CH	No	27	35	62	
YC051KD274003N1	Y500 NIC KD 27/40 FRI 3CH	No	27	40	67	
YC051KD275003N1	Y500 NIC KD 27/50 FRI 3CH	No	27	50	77	
YC051KD303003B1	Y500 OTT KD 30/30 FRI 3CH	No	30	30	60	
YC051KD303003N1	Y500 NIC KD 30/30 FRI 3CH	No	30	30	60	
YC051KD303503N1	Y500 NIC KD 30/35 FRI 3CH	No	30	35	65	
YC051KD304003B1	Y500 OTT KD 30/40 FRI 3CH	No	30	40	70	
YC051KD304003N1	Y500 NIC KD 30/40 FRI 3CH	No	30	40	70	
YC051KD304503N1	Y500 NIC KD 30/45 FRI 3CH	No	30	45	75	
YC051KD305003N1	Y500 NIC KD 30/50 FRI 3CH	No	30	50	80	
YC051KD305503N1	Y500 NIC KD 30/55 FRI 3CH	No	30	55	85	
YC051KD306003N1	Y500 NIC KD 30/60 FRI 3CH	No	30	60	90	
YC051KD306503N1	Y500 NIC KD 30/65 FRI 3CH	No	30	65	95	
YC051KD307003N1	Y500 NIC KD 30/70 FRI 3CH	No	30	70	100	
YC051KD308003N1	Y500 NIC KD 30/80 FRI 3CH	No	30	80	110	
YC051KD353503N1	Y500 NIC KD 35/35 FRI 3CH	No	35	35	70	
YC051KD354003N1	Y500 NIC KD 35/40 FRI 3CH	No	35	40	75	
YC051KD354503N1	Y500 NIC KD 35/45 FRI 3CH	No	35	45	80	
YC051KD355003N1	Y500 NIC KD 35/50 FRI 3CH	No	35	50	85	
YC051KD355503N1	Y500 NIC KD 35/55 FRI 3CH	No	35	55	90	
YC051KD356003N1	Y500 NIC KD 35/60 FRI 3CH	No	35	60	95	
YC051KD356503N1	Y500 NIC KD 35/65 FRI 3CH	No	35	65	100	
YC051KD357503N1	Y500 NIC KD 35/75 FRI 3CH	No	35	75	110	
YC051KD404003N1	Y500 NIC KD 40/40 FRI 3CH	No	40	40	80	
YC051KD404503N1	Y500 NIC KD 40/45 FRI 3CH	No	40	45	85	
YC051KD405003N1	Y500 NIC KD 40/50 FRI 3CH	No	40	50	90	
YC051KD405503N1	Y500 NIC KD 40/55 FRI 3CH	No	40	55	95	
YC051KD406003N1	Y500 NIC KD 40/60 FRI 3CH	No	40	60	100	
YC051KD406503N1	Y500 NIC KD 40/65 FRI 3CH	No	40	65	105	
YC051KD407003N1	Y500 NIC KD 40/70 FRI 3CH	No	40	70	110	
YC051KD454503N1	Y500 NIC KD 45/45 FRI 3CH	No	45	45	90	
YC051KD455003N1	Y500 NIC KD 45/50 FRI 3CH	No	45	50	95	
YC051KD455503N1	Y500 NIC KD 45/55 FRI 3CH	No	45	55	100	



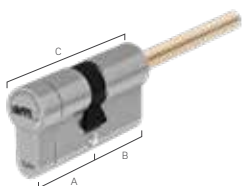
Doppio cilindro frizionato

YC051KD456003N1	Y500 NIC KD 45/60 FRI 3CH	No	45	60	105	YC0500KB
YC051KD456503N1	Y500 NIC KD 45/65 FRI 3CH	No	45	65	110	
YC051KD505003N1	Y500 NIC KD 50/50 FRI 3CH	No	50	50	100	
YC051KD505503N1	Y500 NIC KD 50/55 FRI 3CH	No	50	55	105	
YC051KD506003N1	Y500 NIC KD 50/60 FRI 3CH	No	50	60	110	
YC051KD507003N1	Y500 NIC KD 50/70 FRI 3CH	No	50	70	120	
YC051KD555503N1	Y500 NIC KD 55/55 FRI 3CH	No	55	55	110	
YC051KD606003N1	Y500 NIC KD 60/60 FRI 3CH	No	60	60	120	
YC051KD607003N1	Y500 NIC KD 60/70 FRI 3CH	No	60	70	130	
YC051KD404003B1	Y500 OTT KD 40/40 FRI 3CH	No	40	40	80	
YC051KD353503B1	Y500 OTT KD 35/35 FRI 3CH	No	35	35	70	
YC051KD304503B1	Y500 OTT KD 30/45 FRI 3CH	No	30	45	75	
YC051KD354003B1	Y500 OTT KD 35/40 FRI 3CH	No	35	40	75	




Mezzo cilindro

Codice	Descrizione	Chiave cantiere	A (mm) Lato interno	B (mm) Lato esterno	C (mm) Lunghezza tot.	Chiave
YC052KD271003N1	Y500 NIC KD 27/10 MEZ 3CH	No	27	10	37	YC0500KB
YC052KD301003N1	Y500 NIC KD 30/10 MEZ 3CH	No	30	10	40	
YC052KD351003N1	Y500 NIC KD 35/10 MEZ 3CH	No	35	10	45	
YC052KD401003N1	Y500 NIC KD 40/10 MEZ 3CH	No	40	10	50	
YC052KD501003N1	Y500 NIC KD 50/10 MEZ 3CH	No	50	10	60	
YC052KD601003N1	Y500 NIC KD 60/10 MEZ 3CH	No	60	10	70	



Doppio cilindro predisposto pomolo

Codice	Descrizione	Chiave cantiere	A (mm) Lato interno	B (mm) Lato esterno	C (mm) Lunghezza tot.	Chiave
YC053KD303003N1	Y500 NIC KD 30/30 COD 3CH	No	30	30	60	YC0500KB-COD
YC053KD353003N1	Y500 NIC KD 35/30 COD 3CH	No	35	30	65	
YC053KD403003N1	Y500 NIC KD 40/30 COD 3CH	No	40	30	70	
YC053KD453003N1	Y500 NIC KD 45/30 COD 3CH	No	45	30	75	
YC053KD503003N1	Y500 NIC KD 50/30 COD 3CH	No	50	30	80	
YC053KD603003N1	Y500 NIC KD 60/30 COD 3CH	No	60	30	90	



Doppio cilindro con pomolo

Codice	Descrizione	Chiave cantiere	A (mm) Lato interno	B (mm) Lato esterno	C (mm) Lunghezza tot.	Chiave
YC054KD303003N1	Y500 NIC KD 30/30 POM 3CH	No	30	30	60	YC0500KB
YC054KD303503N1	Y500 NIC KD 30/35 POM 3CH	No	30	35	65	
YC054KD304003N1	Y500 NIC KD 30/40 POM 3CH	No	30	40	70	
YC054KD304503N1	Y500 NIC KD 30/45 POM 3CH	No	30	45	75	
YC054KD305003N1	Y500 NIC KD 30/50 POM 3CH	No	30	50	80	

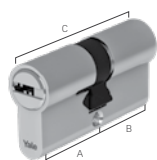
*Si prega di contattare un nostro referente commerciale per minimi d'ordine e tempi di consegna.

Cilindro Yale 1000 a profilo europeo



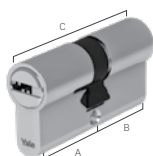
Caratteristiche:

- Livello di protezione alta 6 pin.
- Chiave reversibile a collo lungo.
- 4 chiavi fornite.
- Anti-picking.
- Disponibile in doppio cilindro frizionato, cilindro con pomolo, cilindro predisposto pomolo, mezzo cilindro.
- Finiture: nichel satinato, nero*, ottone*, cromato*.
- Disponibile esecuzione chiave in KA: sostituire nel codice KD con KA.
- Disponibile kit componenti di cifratura: cod. YALE1015LS



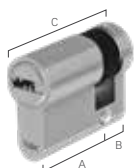
Doppio cilindro frizionato

Codice	Descrizione	Chiave cantiere	A (mm) Lato interno	B (mm) Lato esterno	C (mm) Lunghezza tot.	Chiave
YC101KD323204N1	Y1000 NIC KD 32/32 FRI 4CH	No	32	32	64	YC1015KB
YC101KD323504N1	Y1000 NIC KD 32/35 FRI 4CH	No	32	35	67	
YC101KD324004N1	Y1000 NIC KD 32/40 FRI 4CH	No	32	40	72	
YC101KD324504N1	Y1000 NIC KD 32/45 FRI 4CH	No	32	45	77	
YC101KD325004N1	Y1000 NIC KD 32/50 FRI 4CH	No	32	50	82	
YC101KD325504N1	Y1000 NIC KD 32/55 FRI 4CH	No	32	55	87	
YC101KD326004N1	Y1000 NIC KD 32/60 FRI 4CH	No	32	60	92	
YC101KD326504N1	Y1000 NIC KD 32/65 FRI 4CH	No	32	65	97	
YC101KD327004N1	Y1000 NIC KD 32/70 FRI 4CH	No	32	70	102	
YC101KD328004N1	Y1000 NIC KD 32/80 FRI 4CH	No	32	80	112	
YC101KD353504N1	Y1000 NIC KD 35/35 FRI 4CH	No	35	35	70	
YC101KD354004N1	Y1000 NIC KD 35/40 FRI 4CH	No	35	40	75	
YC101KD354504N1	Y1000 NIC KD 35/45 FRI 4CH	No	35	45	80	
YC101KD355004N1	Y1000 NIC KD 35/50 FRI 4CH	No	35	50	85	
YC101KD355504N1	Y1000 NIC KD 35/55 FRI 4CH	No	35	55	90	
YC101KD356004N1	Y1000 NIC KD 35/60 FRI 4CH	No	35	60	95	
YC101KD356504N1	Y1000 NIC KD 35/65 FRI 4CH	No	35	65	100	
YC101KD357504N1	Y1000 NIC KD 35/75 FRI 4CH	No	35	75	110	
YC101KD404004N1	Y1000 NIC KD 40/40 FRI 4CH	No	40	40	80	
YC101KD404504N1	Y1000 NIC KD 40/45 FRI 4CH	No	40	45	85	
YC101KD405004N1	Y1000 NIC KD 40/50 FRI 4CH	No	40	50	90	
YC101KD405504N1	Y1000 NIC KD 40/55 FRI 4CH	No	40	55	95	
YC101KD406004N1	Y1000 NIC KD 40/60 FRI 4CH	No	40	60	100	
YC101KD406504N1	Y1000 NIC KD 40/65 FRI 4CH	No	40	65	105	
YC101KD407004N1	Y1000 NIC KD 40/70 FRI 4CH	No	40	70	110	
YC101KD454504N1	Y1000 NIC KD 45/45 FRI 4CH	No	45	45	90	
YC101KD455004N1	Y1000 NIC KD 45/50 FRI 4CH	No	45	50	95	
YC101KD455504N1	Y1000 NIC KD 45/55 FRI 4CH	No	45	55	100	
YC101KD456004N1	Y1000 NIC KD 45/60 FRI 4CH	No	45	60	105	
YC101KD456504N1	Y1000 NIC KD 45/65 FRI 4CH	No	45	65	110	
YC101KD505004N1	Y1000 NIC KD 50/50 FRI 4CH	No	50	50	100	
YC101KD505504N1	Y1000 NIC KD 50/55 FRI 4CH	No	50	55	105	
YC101KD506004N1	Y1000 NIC KD 50/60 FRI 4CH	No	50	60	110	
YC101KD507004N1	Y1000 NIC KD 50/70 FRI 4CH	No	50	70	120	
YC101KD555504N1	Y1000 NIC KD 55/55 FRI 4CH	No	55	55	110	
YC101KD606004N1	Y1000 NIC KD 60/60 FRI 4CH	No	60	60	120	
YC101KD607004N1	Y1000 NIC KD 60/70 FRI 4CH	No	60	70	130	



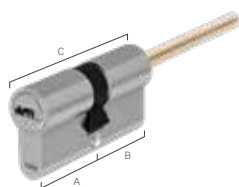
YC101KD323214N1	Y1000 NIC KD 32/32 FRI 1+4CH	Sì	32	32	64	YC1015KB
YC101KD324014N1	Y1000 NIC KD 32/40 FRI 1+4CH	Sì	32	40	72	
YC101KD325014N1	Y1000 NIC KD 32/50 FRI 1+4CH	Sì	32	50	82	
YC101KD326014N1	Y1000 NIC KD 32/60 FRI 1+4CH	Sì	32	60	92	

Doppio
cilindro
frizionato




Mezzo
cilindro

Codice	Descrizione	Chiave cantiere	A (mm) Lato interno	B (mm) Lato esterno	C (mm) Lunghezza tot.	Chiave
YC102KD311004N1	Y1000 NIC KD 31/10 MEZ 4CH	No	31	10	41	YC1015KB
YC102KD351004N1	Y1000 NIC KD 35/10 MEZ 4CH	No	35	10	45	
YC102KD411004N1	Y1000 NIC KD 41/10 MEZ 4CH	No	41	10	51	
YC102KD511004N1	Y1000 NIC KD 51/10 MEZ 4CH	No	51	10	61	
YC102KD611004N1	Y1000 NIC KD 61/10 MEZ 4CH	No	61	10	71	
YC102KD301014N1	Y1000 NIC KD 30/10 MEZ 1+4CH	Sì	30	10	40	



Doppio
cilindro
predisposto
pomolo

Codice	Descrizione	Chiave cantiere	A (mm) Lato interno	B (mm) Lato esterno	C (mm) Lunghezza tot.	Chiave
YC103KD303004N1	Y1000 NIC KD 30/30 COD 4CH	No	30	30	60	YC1015KB
YC103KD353004N1	Y1000 NIC KD 35/30 COD 4CH	No	35	30	65	
YC103KD403004N1	Y1000 NIC KD 40/30 COD 4CH	No	40	30	70	
YC103KD453004N1	Y1000 NIC KD 45/30 COD 4CH	No	45	30	75	
YC103KD503004N1	Y1000 NIC KD 50/30 COD 4CH	No	50	30	80	
YC103KD603004N1	Y1000 NIC KD 60/30 COD 4CH	No	60	30	90	
YC103KD303014N1	Y1000 NIC KD 30/30 COD 1+4CH	Sì	30	30	60	
YC103KD353014N1	Y1000 NIC KD 35/30 COD 1+4CH	Sì	35	30	65	
YC103KD403014N1	Y1000 NIC KD 40/30 COD 1+4CH	Sì	40	30	70	
YC103KD453014N1	Y1000 NIC KD 45/30 COD 1+4CH	Sì	45	30	75	
YC103KD503014N1	Y1000 NIC KD 50/30 COD 1+4CH	Sì	50	30	80	



Doppio
cilindro
con pomolo

Codice	Descrizione	Chiave cantiere	A (mm) Lato interno	B (mm) Lato esterno	C (mm) Lunghezza tot.	Chiave
YC104KD303004N1	Y1000 NIC KD 30/30 POM 4CH	No	30	30	60	YC1015KB
YC104KD303504N1	Y1000 NIC KD 30/35 POM 4CH	No	30	35	65	
YC104KD304004N1	Y1000 NIC KD 30/40 POM 4CH	No	30	40	70	
YC104KD304504N1	Y1000 NIC KD 30/45 POM 4CH	No	30	45	75	
YC104KD305004N1	Y1000 NIC KD 30/50 POM 4CH	No	30	50	80	

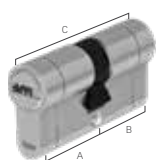
*Si prega di contattare un nostro referente commerciale per minimi d'ordine e tempi di consegna.

Cilindro Yale 1500 a profilo europeo



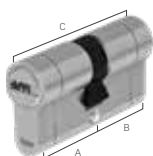
Caratteristiche:

- Livello di protezione alta 6 pin.
- Chiave reversibile a collo lungo.
- 5 chiavi fornite.
- Anti-picking e anti-snap.
- Disponibile in doppio cilindro frizionato, cilindro con pomolo, cilindro predisposto pomolo, mezzo cilindro.
- Finiture: nichel satinato, nero*, ottone*, cromato*.
- Disponibile esecuzione chiave in KA: sostituire nel codice KD con KA.
- Disponibile kit componenti di cifratura: cod. YALE1015LS



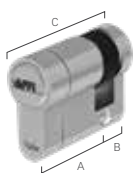
Doppio cilindro frizionato

Codice	Descrizione	Chiave cantiere	A (mm) Lato interno	B (mm) Lato esterno	C (mm) Lunghezza tot.	Chiave	
YC151KD323205N1	Y1500 NIC KD 32/32 FRI 5CH	No	32	32	64		
YC151KD323505N1	Y1500 NIC KD 32/35 FRI 5CH	No	32	35	67		
YC151KD324005N1	Y1500 NIC KD 32/40 FRI 5CH	No	32	40	72		
YC151KD324505N1	Y1500 NIC KD 32/45 FRI 5CH	No	32	45	77		
YC151KD325005N1	Y1500 NIC KD 32/50 FRI 5CH	No	32	50	82		
YC151KD325505N1	Y1500 NIC KD 32/55 FRI 5CH	No	32	55	87		
YC151KD326005N1	Y1500 NIC KD 32/60 FRI 5CH	No	32	60	92		
YC151KD326505N1	Y1500 NIC KD 32/65 FRI 5CH	No	32	65	97		
YC151KD327005N1	Y1500 NIC KD 32/70 FRI 5CH	No	32	70	102		
YC151KD328005N1	Y1500 NIC KD 32/80 FRI 5CH	No	32	80	112		
YC151KD353505N1	Y1500 NIC KD 35/35 FRI 5CH	No	35	35	70		
YC151KD354005N1	Y1500 NIC KD 35/40 FRI 5CH	No	35	40	75		
YC151KD354505N1	Y1500 NIC KD 35/45 FRI 5CH	No	35	45	80		
YC151KD355005N1	Y1500 NIC KD 35/50 FRI 5CH	No	35	50	85		
YC151KD355505N1	Y1500 NIC KD 35/55 FRI 5CH	No	35	55	90		
YC151KD356005N1	Y1500 NIC KD 35/60 FRI 5CH	No	35	60	95		
YC151KD356505N1	Y1500 NIC KD 35/65 FRI 5CH	No	35	65	100		
YC151KD357505N1	Y1500 NIC KD 35/75 FRI 5CH	No	35	75	110		
YC151KD404005N1	Y1500 NIC KD 40/40 FRI 5CH	No	40	40	80		YC1015KB
YC151KD404505N1	Y1500 NIC KD 40/45 FRI 5CH	No	40	45	85		
YC151KD405005N1	Y1500 NIC KD 40/50 FRI 5CH	No	40	50	90		
YC151KD405505N1	Y1500 NIC KD 40/55 FRI 5CH	No	40	55	95		
YC151KD406005N1	Y1500 NIC KD 40/60 FRI 5CH	No	40	60	100		
YC151KD406505N1	Y1500 NIC KD 40/65 FRI 5CH	No	40	65	105		
YC151KD407005N1	Y1500 NIC KD 40/70 FRI 5CH	No	40	70	110		
YC151KD408005N1	Y1500 NIC KD 40/80 FRI 5CH	No	40	80	120		
YC151KD454505N1	Y1500 NIC KD 45/45 FRI 5CH	No	45	45	90		
YC151KD455005N1	Y1500 NIC KD 45/50 FRI 5CH	No	45	50	95		
YC151KD455505N1	Y1500 NIC KD 45/55 FRI 5CH	No	45	55	100		
YC151KD456005N1	Y1500 NIC KD 45/60 FRI 5CH	No	45	60	95		
YC151KD456505N1	Y1500 NIC KD 45/65 FRI 5CH	No	45	65	110		
YC151KD505005N1	Y1500 NIC KD 50/50 FRI 5CH	No	50	50	100		
YC151KD505505N1	Y1500 NIC KD 50/55 FRI 5CH	No	50	55	105		
YC151KD506005N1	Y1500 NIC KD 50/60 FRI 5CH	No	50	60	110		
YC151KD507005N1	Y1500 NIC KD 50/70 FRI 5CH	No	50	70	120		
YC151KD555505N1	Y1500 NIC KD 55/55 FRI 5CH	No	55	55	110		
YC151KD606005N1	Y1500 NIC KD 60/60 FRI 5CH	No	60	60	120		



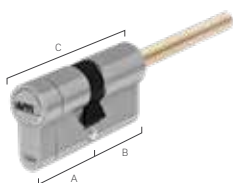
Doppio cilindro frizionato

YC151KD607005N1	Y1500 NIC KD 60/70 FRI 5CH	No	60	70	130	YC1015KB
YC151KD707005N1	Y1500 NIC KD 70/70 FRI 5CH	No	70	70	140	
YC151KD323215N1	Y1500 NIC KD 32/32 FRI 1+5CH	Sì	32	32	64	
YC151KD324015N1	Y1500 NIC KD 32/40 FRI 1+5CH	Sì	32	40	72	
YC151KD324515N1	Y1500 NIC KD 32/45 FRI 1+5CH	Sì	32	45	77	
YC151KD325015N1	Y1500 NIC KD 32/50 FRI 1+5CH	Sì	32	50	82	
YC151KD325515N1	Y1500 NIC KD 32/55 FRI 1+5CH	Sì	32	55	87	
YC151KD326015N1	Y1500 NIC KD 32/60 FRI 1+5CH	Sì	32	60	92	
YC151KD326515N1	Y1500 NIC KD 32/65 FRI 1+5CH	Sì	32	65	97	
YC151KD355515N1	Y1500 NIC KD 35/55 FRI 1+5CH	Sì	35	55	90	
YC151KD356515N1	Y1500 NIC KD 35/65 FRI 1+5CH	Sì	35	65	100	
YC151KD405015N1	Y1500 NIC KD 40/50 FRI 1+5CH	Sì	40	50	90	
YC151KD406015N1	Y1500 NIC KD 40/60 FRI 1+5CH	Sì	40	60	100	
YC151KD407015N1	Y1500 NIC KD 40/70 FRI 1+5CH	Sì	40	70	110	
YC151KD454515N1	Y1500 NIC KD 45/45 FRI 1+5CH	Sì	45	45	90	
YC151KD455015N1	Y1500 NIC KD 45/50 FRI 1+5CH	Sì	45	50	95	
YC151KD455515N1	Y1500 NIC KD 45/55 FRI 1+5CH	Sì	45	55	100	
YC151KD505015N1	Y1500 NIC KD 50/50 FRI 1+5CH	Sì	50	50	100	
YC151KD506015N1	Y1500 NIC KD 50/60 FRI 1+5CH	Sì	50	60	110	
YC151KD506515N1	Y1500 NIC KD 50/65 FRI 1+5CH	Sì	50	65	115	
YC151KD327015N1	Y1500 NIC KD 32/70 FRI 1+5CH	Sì	32	70	102	




Mezzo cilindro

Codice	Descrizione	Chiave cantiere	A (mm) Lato interno	B (mm) Lato esterno	C (mm) Lunghezza tot.	Chiave
YC152KD301005N1	Y1500 NIC KD 30/10 MEZ 5CH	No	30	10	40	YC1015KB
YC152KD351005N1	Y1500 NIC KD 35/10 MEZ 5CH	No	35	10	45	
YC152KD401005N1	Y1500 NIC KD 40/10 MEZ 5CH	No	40	10	50	
YC152KD501005N1	Y1500 NIC KD 50/10 MEZ 5CH	No	50	10	60	
YC152KD601005N1	Y1500 NIC KD 60/10 MEZ 5CH	No	60	10	70	
YC152KD301015N1	Y1500 NIC KD 30/10 MEZ 1+5CH	Sì	30	10	40	



Doppio cilindro predisposto pomolo

Codice	Descrizione	Chiave cantiere	A (mm) Lato interno	B (mm) Lato esterno	C (mm) Lunghezza tot.	Chiave
YC153KD303005N1	Y1500 NIC KD 30/30 COD 5CH	No	30	30	60	YC1015KB
YC153KD353005N1	Y1500 NIC KD 35/30 COD 5CH	No	35	30	65	
YC153KD403005N1	Y1500 NIC KD 40/30 COD 5CH	No	40	30	70	
YC153KD453005N1	Y1500 NIC KD 45/30 COD 5CH	No	45	30	75	
YC153KD503005N1	Y1500 NIC KD 50/30 COD 5CH	No	50	30	80	
YC153KD603005N1	Y1500 NIC KD 60/30 COD 5CH	No	60	30	90	
YC153KD303015N1	Y1500 NIC KD 30/30 COD 1+5CH	Sì	30	30	60	
YC153KD353015N1	Y1500 NIC KD 35/30 COD 1+5CH	Sì	35	30	65	
YC153KD403015N1	Y1500 NIC KD 40/30 COD 1+5CH	Sì	40	30	70	
YC153KD453015N1	Y1500 NIC KD 45/30 COD 1+5CH	Sì	45	30	75	
YC153KD503015N1	Y1500 NIC KD 50/30 COD 1+5CH	Sì	50	30	80	
YC153KD553015N1	Y1500 NIC KD 55/30 COD 1+5CH	Sì	55	30	85	
YC153KD603015N1	Y1500 NIC KD 60/30 COD 1+5CH	Sì	60	30	90	
YC153KD703015N1	Y1500 NIC KD 70/30 COD 1+5CH	Sì	70	30	100	



Doppio cilindro con pomolo

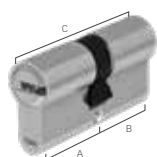
Codice	Descrizione	Chiave cantiere	A (mm) Lato interno	B (mm) Lato esterno	C (mm) Lunghezza tot.	Chiave
YC154KD303005N1	Y1500 NIC KD 30/30 POM 5CH	No	30	30	60	YC1015KB
YC154KD303505N1	Y1500 NIC KD 30/35 POM 5CH	No	30	35	65	
YC154KD304005N1	Y1500 NIC KD 30/40 POM 5CH	No	30	40	70	
YC154KD304505N1	Y1500 NIC KD 30/45 POM 5CH	No	30	45	75	
YC154KD305005N1	Y1500 NIC KD 30/50 POM 5CH	No	30	50	80	

Cilindro Yale 2000 a profilo europeo



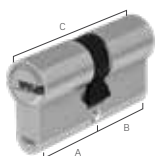
Caratteristiche:

- Livello di protezione massimo 10 pin.
- Chiave reversibile a collo lungo con pista "snake".
- 5 chiavi fornite.
- Anti-picking, anti-drill, anti-bump e resistente all'estrazione del rotore.
- Disponibile in doppio cilindro frizionato, cilindro con pomolo, cilindro predisposto pomolo, mezzo cilindro.
- Finiture: nichel satinato, nero*, ottone*, cromato*.




Doppio cilindro frizionato

Codice	Descrizione	Chiave cantiere	A (mm) Lato interno	B (mm) Lato esterno	C (mm) Lunghezza tot.	Chiave	
YC201KD323205N1	Y2000 NIC KD 32/32 FRI 5CH	No	32	32	64		
YC201KD323505N1	Y2000 NIC KD 32/35 FRI 5CH	No	32	35	67		
YC201KD324005N1	Y2000 NIC KD 32/40 FRI 5CH	No	32	40	72		
YC201KD324505N1	Y2000 NIC KD 32/45 FRI 5CH	No	32	45	77		
YC201KD325005N1	Y2000 NIC KD 32/50 FRI 5CH	No	32	50	82		
YC201KD325505N1	Y2000 NIC KD 32/55 FRI 5CH	No	32	55	87		
YC201KD326005N1	Y2000 NIC KD 32/60 FRI 5CH	No	32	60	92		
YC201KD326505N1	Y2000 NIC KD 32/65 FRI 5CH	No	32	65	97		
YC201KD327005N1	Y2000 NIC KD 32/70 FRI 5CH	No	32	70	102		
YC201KD328005N1	Y2000 NIC KD 32/80 FRI 5CH	No	32	80	112		
YC201KD353505N1	Y2000 NIC KD 35/35 FRI 5CH	No	35	35	70		
YC201KD354005N1	Y2000 NIC KD 35/40 FRI 5CH	No	35	40	75		
YC201KD354505N1	Y2000 NIC KD 35/45 FRI 5CH	No	35	45	80		
YC201KD355005N1	Y2000 NIC KD 35/50 FRI 5CH	No	35	50	85		
YC201KD355505N1	Y2000 NIC KD 35/55 FRI 5CH	No	35	55	90		
YC201KD356005N1	Y2000 NIC KD 35/60 FRI 5CH	No	35	60	95		
YC201KD356505N1	Y2000 NIC KD 35/65 FRI 5CH	No	35	65	100		
YC201KD357505N1	Y2000 NIC KD 35/75 FRI 5CH	No	35	75	110		
YC201KD404005N1	Y2000 NIC KD 40/40 FRI 5CH	No	40	40	80		YC2000KB
YC201KD404505N1	Y2000 NIC KD 40/45 FRI 5CH	No	40	45	85		
YC201KD405005N1	Y2000 NIC KD 40/50 FRI 5CH	No	40	50	90		
YC201KD405505N1	Y2000 NIC KD 40/55 FRI 5CH	No	40	55	95		
YC201KD406005N1	Y2000 NIC KD 40/60 FRI 5CH	No	40	60	100		
YC201KD406505N1	Y2000 NIC KD 40/65 FRI 5CH	No	40	65	105		
YC201KD407005N1	Y2000 NIC KD 40/70 FRI 5CH	No	40	70	110		
YC201KD454505N1	Y2000 NIC KD 45/45 FRI 5CH	No	45	45	90		
YC201KD455005N1	Y2000 NIC KD 45/50 FRI 5CH	No	45	50	95		
YC201KD455505N1	Y2000 NIC KD 45/55 FRI 5CH	No	45	55	100		
YC201KD456005N1	Y2000 NIC KD 45/60 FRI 5CH	No	45	60	105		
YC201KD456505N1	Y2000 NIC KD 45/65 FRI 5CH	No	45	65	110		
YC201KD505005N1	Y2000 NIC KD 50/50 FRI 5CH	No	50	50	100		
YC201KD505505N1	Y2000 NIC KD 50/55 FRI 5CH	No	50	55	105		
YC201KD506005N1	Y2000 NIC KD 50/60 FRI 5CH	No	50	60	110		
YC201KD507005N1	Y2000 NIC KD 50/70 FRI 5CH	No	50	70	120		
YC201KD555505N1	Y2000 NIC KD 55/55 FRI 5CH	No	55	55	110		
YC201KD606005N1	Y2000 NIC KD 60/60 FRI 5CH	No	60	60	120		
YC201KD607005N1	Y2000 NIC KD 60/70 FRI 5CH	No	60	70	130		



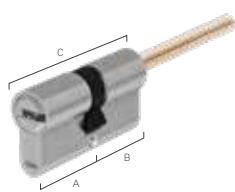
YC201KD323215N1	Y2000 NIC KD 32/32 FRI 1+5CH	Sì	32	32	64	YC2000KB
YC201KD324015N1	Y2000 NIC KD 32/40 FRI 1+5CH	Sì	32	40	72	
YC201KD325015N1	Y2000 NIC KD 32/50 FRI 1+5CH	Sì	32	50	82	
YC201KD326015N1	Y2000 NIC KD 32/60 FRI 1+5CH	Sì	32	60	92	
YC151KD324515N1	Y1500 NIC KD 32/45 FRI 1+5CH	Sì	32	45	77	

Doppio
cilindro
frizionato



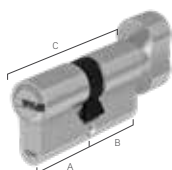
Mezzo
cilindro

Codice	Descrizione	Chiave cantiere	A (mm) Lato interno	B (mm) Lato esterno	C (mm) Lunghezza tot.	Chiave
YC202KD301005N1	Y2000 NIC KD 30/10 MEZ 5CH	No	30	10	40	YC2000KB
YC202KD351005N1	Y2000 NIC KD 35/10 MEZ 5CH	No	35	10	45	
YC202KD401005N1	Y2000 NIC KD 40/10 MEZ 5CH	No	40	10	50	
YC202KD501005N1	Y2000 NIC KD 50/10 MEZ 5CH	No	50	10	60	
YC202KD601005N1	Y2000 NIC KD 60/10 MEZ 5CH	No	60	10	70	
YC202KD301015N1	Y2000 NIC KD 30/10 MEZ 1+5CH	Sì	30	10	40	



Doppio
cilindro
predisposto
pomolo

Codice	Descrizione	Chiave cantiere	A (mm) Lato interno	B (mm) Lato esterno	C (mm) Lunghezza tot.	Chiave
YC203KD303005N1	Y2000 NIC KD 30/30 COD 5CH	No	30	30	60	YC2000KB
YC203KD353005N1	Y2000 NIC KD 35/30 COD 5CH	No	35	30	65	
YC203KD403005N1	Y2000 NIC KD 40/30 COD 5CH	No	40	30	70	
YC203KD453005N1	Y2000 NIC KD 45/30 COD 5CH	No	45	30	75	
YC203KD503005N1	Y2000 NIC KD 50/30 COD 5CH	No	50	30	80	
YC203KD603005N1	Y2000 NIC KD 60/30 COD 5CH	No	60	30	90	
YC203KD303015N1	Y2000 NIC KD 30/30 COD 1+5CH	Sì	30	30	60	
YC203KD353015N1	Y2000 NIC KD 35/30 COD 1+5CH	Sì	35	30	65	
YC203KD403015N1	Y2000 NIC KD 40/30 COD 1+5CH	Sì	40	30	70	
YC203KD453015N1	Y2000 NIC KD 45/30 COD 1+5CH	Sì	45	30	75	
YC203KD503015N1	Y2000 NIC KD 50/30 COD 1+5CH	Sì	50	30	80	



Doppio
cilindro
con pomolo

Codice	Descrizione	Chiave cantiere	A (mm) Lato interno	B (mm) Lato esterno	C (mm) Lunghezza tot.	Chiave
YC204KD303005N1	Y2000 NIC KD 30/30 POM 5CH	No	30	30	60	YC2000KB
YC204KD303505N1	Y2000 NIC KD 30/35 POM 5CH	No	30	35	65	
YC204KD304005N1	Y2000 NIC KD 30/40 POM 5CH	No	30	40	70	
YC204KD304505N1	Y2000 NIC KD 30/45 POM 5CH	No	30	45	75	
YC204KD305005N1	Y2000 NIC KD 30/50 POM 5CH	No	30	50	80	

*Si prega di contattare un nostro referente commerciale per minimi d'ordine e tempi di consegna.


Cilindri ovali

Doppio cilindro serie 090



Caratteristiche:

- 5 pistoncini.
- Forniti con 3 chiavi.
- Versione nichel su richiesta: sostituire 0 finale con 2.
- Tipo di applicazione: porta cantina.




Codice	Finitura	A (mm) Lato interno	B (mm) Lato esterno	C (mm) Lunghezza tot.	Chiave	Pezzi
YN0901002000	Ottone	27	27	54	Y01013001VX	10
YN0901003000	Ottone	30	30	60	Y01013001VX	10
YN0901004000	Ottone	37	27	64	Y01013001VX	10
YN0901007000	Ottone	43	27	70	Y01013001VX	10
YN0901009000	Ottone	53	27	80	Y01013001VX	10

Cilindro con pomolo serie 090



Caratteristiche:

- 5 pistoncini.
- Forniti con 3 chiavi.
- Versione nichel su richiesta: sostituire 0 finale con 2.
- Tipo di applicazione: porta cantina.



Codice	Finitura	A (mm) Lato interno	B (mm) Lato esterno	C (mm) Lunghezza tot.	Chiave	Pezzi
YN0902002000	Ottone	37	27	64	Y01013001VX	10



Cilindri ovali

Cilindro singolo serie 090



Caratteristiche:

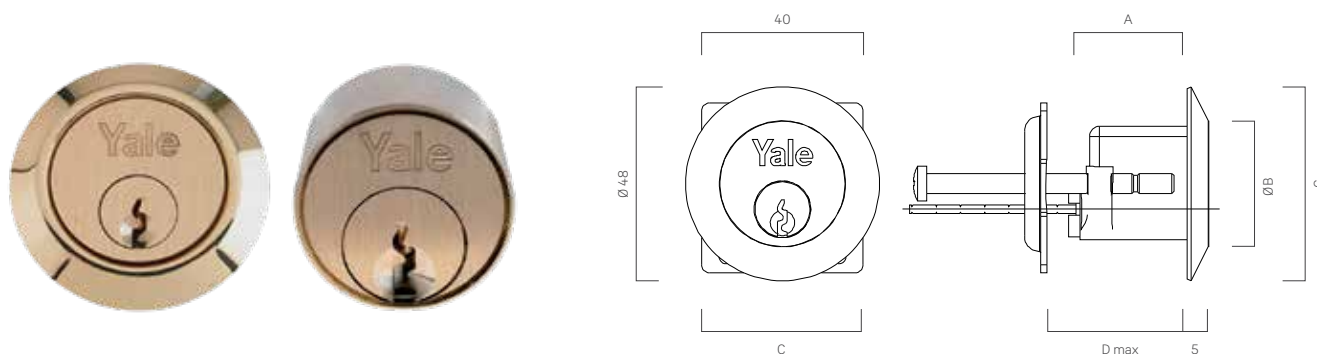
- 5 pistoncini.
- Forniti con 3 chiavi.
- Versione nichel su richiesta: sostituire 0 finale con 2.
- Tipo di applicazione: porta cantina.



Codice	Finitura	A (mm) Lato interno	B (mm) Lato esterno	C (mm) Lunghezza tot.	Chiave	Pezzi
YN0903002000	Ottone	30	10	40	Y01013001VX	10
YN0903020000	Ottone	66	10	76	Y01013001VX	10

Cilindri da applicare

Cilindro da applicare serie 220 staccati e fissi

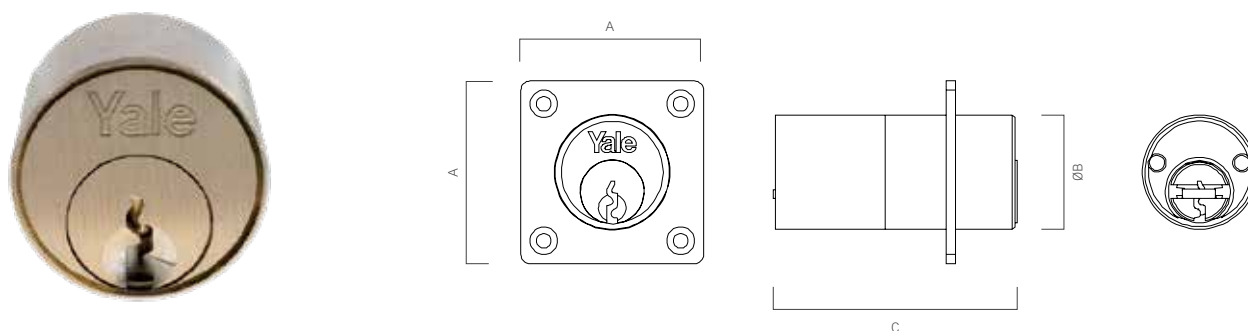


Caratteristiche:

- Corpo ottone.
- 3 chiavi in ottone nichelato.
- Per serrature da applicare e/o elettriche.
- Anche a chiavi unificate (KA).

Codice	Finitura	Versione	A (mm)	B (mm)	C (mm)	D (mm) max	P (mm)	Chiave	Pezzi
Y2200031	Ottone	Cilindro esterno staccato	29	31	48	90	6	01008001	10
Y2200042	Ottone	Cilindro esterno fisso	29	31	48	90	6	01006001	10
Y2201431	Ottone	Cilindro esterno staccato	26	31	44	105	5	01006001	10
Y2202231	Ottone	Cilindro esterno staccato	29	31	48	90	6	01006001	1
Y2202831	Ottone	Cilindro esterno staccato	29	31	48	90	6	01006001	1
Y2201631000KA	Ottone	Coppia cilindri da applicare	29	31	48	90	6	01006001	5

Cilindro da applicare serie 220 esterni e fissi



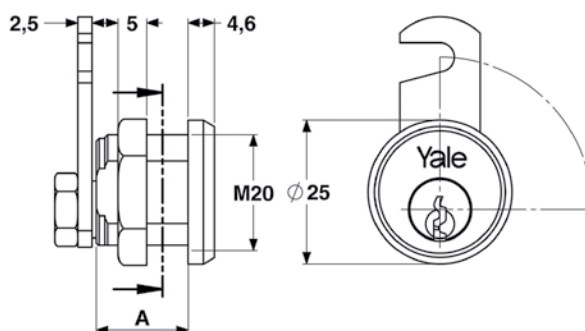
Caratteristiche:

- Corpo ottone.
- 3 chiavi in ottone nichelato.
- Per serrature da applicare e/o elettriche.
- Anche a chiavi unificate (KA).

Codice	Finitura	Versione	A (mm)	B (mm)	C (mm)	P (mm)	Chiave	Pezzi
Y2250045	Ottone	Cilindro esterno fisso	40	25	48	6	01006001	10
Y2250545	Ottone	Doppi fori di fissaggio	40	25	48	6	01006001	10
Y2252245	Ottone	Per serrature elettriche	40	25	52	6	01006001	1
Y2252270	Ottone	Per serrature elettriche verticali	40	25	70	5	01006001	1
Y2252845	Ottone	Cilindro esterno fisso	40	25	52	6	01006001	1

Serrature per mobili

Cilindretti universali per armadietti metallici serie 890

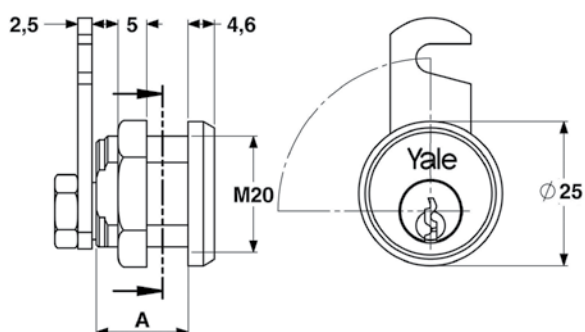


Caratteristiche:

- Corpo ottone nichelato o satinato Ø 20 mm.
- 2 chiavi ottone nichelato.
- Levetta piana inclusa.
- Anche a chiavi unificate (KA).

Codice	Finitura	A (mm)	P (mm)	Chiave	Pezzi
Y8900016X	Ottone nichelato	16	4	01010001	12
Y8900020X	Ottone nichelato	20	5	01013001	12
Y8900030X	Ottone nichelato	30	5	01013001	12
Y8900020001X	Ottone satinato	20	5	01013001	12
Y8900025001X	Ottone satinato	25	5	01013001	12
Y8900030001X	Ottone satinato	30	5	01013001	12

Cilindretti universali per armadietti metallici serie 891

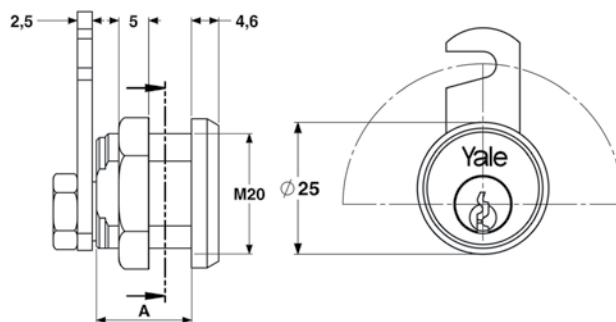


Caratteristiche:

- Corpo ottone nichelato o satinato Ø 20 mm.
- 2 chiavi ottone nichelato.
- Levetta piana inclusa.
- Anche a chiavi unificate (KA).

Codice	Finitura	A (mm)	P (mm)	Chiave	Pezzi
Y8910016X	Ottone nichelato	16	4	01010001	12
Y8910020X	Ottone nichelato	20	5	01013001	12
Y8910030X	Ottone nichelato	30	5	01013001	12
Y8910020001X	Ottone satinato	20	5	01013001	12
Y8910025001X	Ottone satinato	25	5	01013001	12
Y8910030001X	Ottone satinato	30	5	01013001	12

Cilindretti universali per armadietti metallici serie 895



Caratteristiche:

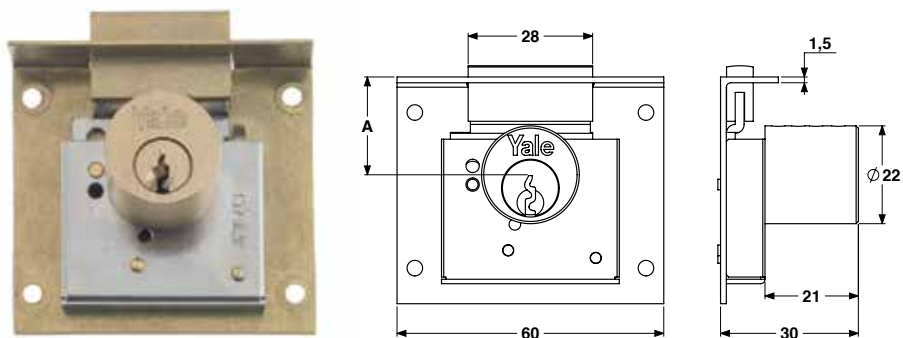
- Corpo ottone nichelato o satinato Ø 20 mm.
- 2 chiavi ottone nichelato.
- Levetta piana inclus.a
- Anche a chiavi unificate (KA).

Codice	Finitura	A (mm)	P (mm)	Chiave	Pezzi
Y8950016X	Ottone nichelato	16	4	01010001	12
Y8950020X	Ottone nichelato	20	5	01013001	12
Y8950025X	Ottone nichelato	25	5	01013001	12
Y8950030X	Ottone nichelato	30	5	01013001	12
Y8950016001X	Ottone satinato	16	4	01010001	12
Y8950020001X	Ottone satinato	20	5	01013001	12
Y8950025001X	Ottone satinato	25	5	01013001	12
Y8950030001X	Ottone satinato	30	5	01013001	12



Serrature per mobili

Serrature per mobili serie 820/830



Caratteristiche:

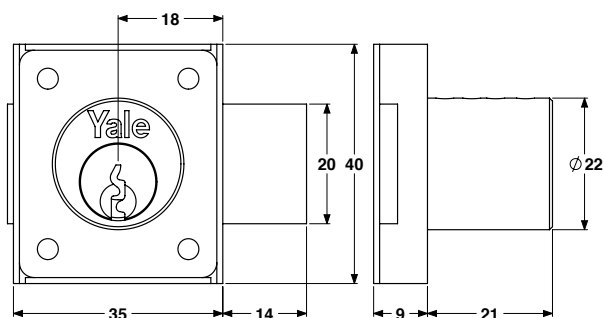
- Cilindro ottone.
- 2 chiavi in ottone nichelato.
- Cassa ottone (820) e acciaio nichelato (830).
- Serie 820 da incasso.
- Serie 830 da applicare.

Codice	Finitura	A (mm)	P (mm)	Chiave	Pezzi
Y8200025	Ottone	25	5	01013001	10
Y8200030	Ottone	30	5	01013002	10
Y8300025	Acciaio nichelato	25	5	01013001	10
Y8300030	Acciaio nichelato	30	5	01013002	10
Y8300035	Acciaio nichelato	35	5	01013003	10
Y8300040	Acciaio nichelato	40	5	01013004	10

Serrature per mobili serie 834



Serie 834



Caratteristiche:

- Cilindro ottone.
- 2 chiavi in ottone nichelato.
- Cassa acciaio ottonato.

Codice	Finitura	A (mm)	P (mm)	Chiave	Pezzi
Y8340015	Acciaio ottonato	4	01010001	12	12