






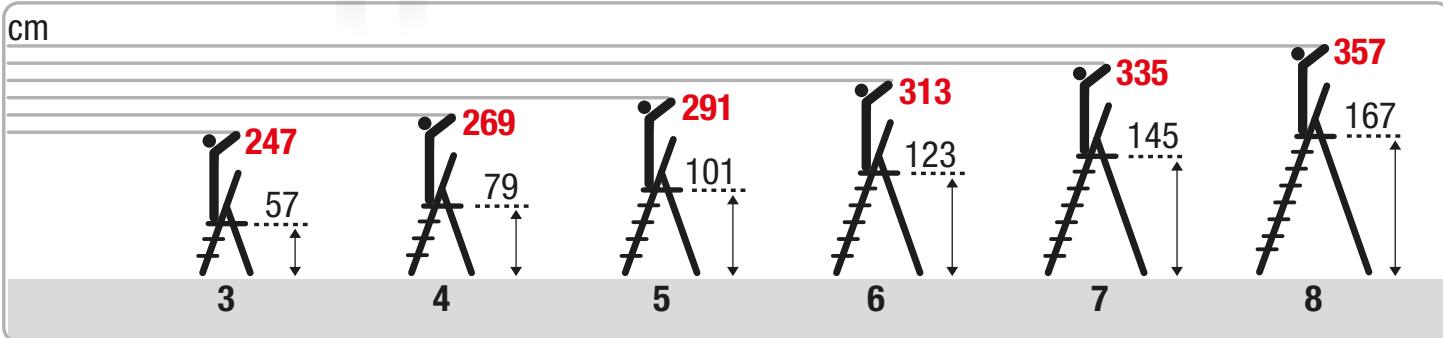
Scala europea in alluminio con unica rampa di salita. Prodotta da impianti industriali di elevata tecnologia. Montanti tubolari in alluminio di mm 45x20  nella parte anteriore e di mm 35x20  nella parte posteriore. Gradini profondi 80 mm fissati ai montanti con gradino passante.



only
**Made
in Italy**



GOLDEN porta due diverse inclinazioni, comoda salita di 68° e retro più verticale a 75° per ridurre gli ingombri e meglio avvicinare il corpo al punto di lavoro



Cod.	N° gr. con ped.	cm	cm	cm	cm	kg	m ³	Ean
GLD/3	3	120	65	42	129	3,8	0,05	8028406121800
GLD/4	4	142	80	44	152	4,4	0,07	8028406121817
GLD/5	5	164	96	46	176	5,2	0,08	8028406121824
GLD/6	6	186	112	49	199	5,6	0,10	8028406121831
GLD/7	7	208	127	51	223	7,2	0,11	8028406121848
GLD/8	8	230	143	53	246	7,8	0,13	8028406121855



EN131
EUROPEAN NORM



**PESO MAX
CONSENTITO**



**5 ANNI
YEARS
ANS
JAHRE
ANOS
JAAR**
GARANZIA - WARRANTY
GARANTIE - GARANTIA

PROVA DI RESISTENZA ALLA FATICA



Domestic
2250N/10.000 cicli



Professionale
2700N/50.000 cicli




Pedana in acciaio speciale con inserite 50 nervature profonde per ottenere la portata di oltre 260 kg/2700N. (consultare progetto di pagina n.15)




Sotto-pedana con i lati perimetrali ribordati e nervature profonde sulla totale superficie

Biella di collegamento

Distanziali di centratura



Cinghie di sicurezza in poliestere a partire da 5 gradini



Piedi antiscivolo pvc e fibre



**100
mm**