


# SCHEDA TECNICA

## PANNELLO BELLA AIR E BELLA PRO

Materiale base	MDF primario densità 650-700kg/m3
Materiale di copertura	Pellicola decorativa in carta impregnata
Feltro	Materiale: PET (100% riciclabile) BELLAIR: Spessore: 3 mm BELLAIR: Densità: 400 gr/m3  BELLA PRO: Spessore: 6 mm BELLA PRO: Densità: 800 gr/m3
Classe di emissione di formaldeide (Solo MDF)	E1
Classe di resistenza al fuoco (EN ISO 11925-2)	E
Livello massimo di umidità per lo stoccaggio e l'esposizione	75%
Livello minimo di umidità per lo stoccaggio e l'esposizione	-15°C
Temperatura di lavoro per l'installazione e l'esposizione	+15 a +60°C
Spessore del materiale di copertura	Da 0.03 a 0.5 mm
Propagazione della fiamma	Propagazione della fiamma
Lunghezza x Larghezza x Spessore	2780x600x9mm
Tempo di acclimatamento prima della Posa in opera	24 ore
Confezione standard	BellaAir - Box 4 pezzi    BellaPro – Box 2 pezzi Vendibile anche singolarmente

**BELLA AIR**



**BELLA PRO**



Installazione	<ol style="list-style-type: none"> <li>1. Il montaggio dei prodotti deve essere eseguito secondo le istruzioni di applicazione del produttore o la guida all'installazione.</li> <li>2. Tutte le aree della superficie della struttura edilizia su cui sono fissati i prodotti, indipendentemente dal metodo di fissaggio scelto, devono essere pulite da detriti di costruzione, polvere e altri contaminanti.</li> <li>3. Per la cura del prodotto, utilizzare un panno leggermente umido e detersivi non aggressivi che non contengano solventi organici e abrasivi.</li> <li>4. Evitare che l'acqua penetri direttamente nell'MDF esposto per evitare deformazioni del prodotto.</li> </ol>
Colori	<p>Bella Air : Black- Catania -Chicago -Naturale -Noce -Teak -White</p> <p>Bella Pro : Black-Catania- Chicago – Naturale -Noce -Teak -White</p>
Ulteriori certificazioni:	<p>ISO 45001:2018  ISO 14001:2015  ISO 9001:2015  CE (General Product Regulation 2001/95/EC)  FSC (FSC-STD-40-004 V3-1 EN Chain of Custody Certification;  FSC-STD-50-001 V2-1)</p>



The mark of responsible forestry



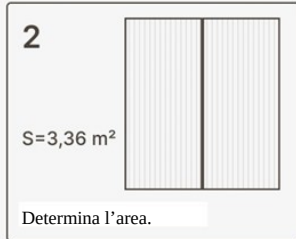
- ✓ Misura la lunghezza e la larghezza della parete che vuoi rifinire.

✓ Esempio:  
Larghezza 1,2 mt  
Lunghezza: 2,7 mt

- ✓ Calcola con la formula

$S = a \times b$   
Dove a lunghezza ,larghezza  
 $2,7 \times 1,2 \text{ mt} = 3,24 \text{ m}^2$

- ✓ Totale: Ti serviranno 3,24 m<sup>2</sup> di pannelli o 2 pannelli di dimensioni 2780x600mm

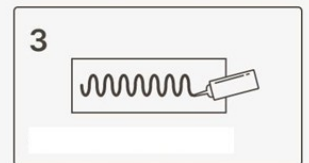
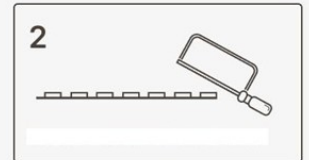
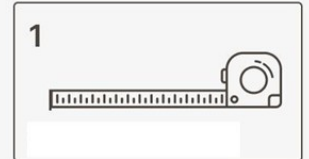


- ✓ I pannelli possono essere posizionati verticalmente, orizzontalmente e in diagonale, utilizzando chiodi, viti o collante.

- ✓ I pannelli possono essere incollati su quasi tutte le superfici:


-Calcestruzzo  
-Cartongesso  
-Superfici in legno.

- ✗ Si sconsiglia di applicare i pannelli su carta da parati.



## FACILE INSTALLAZIONE

Colori Pannello **Bella Air**.



Black

Catania

Grigio Chicago

Funan

Naturale




Noce



Teak



Vintage



White