






 **Nome prodotto:**  
**FLESSIBILE FEMMINA/FEMMINA**

 **Caratteristiche principali:**

- Realizzati con gomma a base EPDM
- Coperti con treccia in acciaio inox
- Raccordi in ottone nichelati

 **Disponibile in:**

- 30 cm – 3/8" x 3/8"
- 30 cm – 1/2" x 1/2"
- 35 cm – 3/8" x 3/8"
- 35 cm – 1/2" x 1/2"
- 40 cm – 3/8" x 3/8"
- 40 cm – 1/2" x 1/2"

 **Peso:**  
100 g